

REFERENCE CHANTIER

Date	<input type="checkbox"/> DEMANDE DE PRIX	<input type="checkbox"/> COMMANDE
TYPE MENUISERIE ⇨	<input type="checkbox"/> 58 > Recouvrement <input type="checkbox"/> 68 >	<input type="checkbox"/> 58 > Traditionnel <input type="checkbox"/> 68 > <input type="checkbox"/> 36 sous mastic
ESSENCE ⇨	<input type="checkbox"/> Bois exotique rouge	<input type="checkbox"/> Chêne <input type="checkbox"/> Mélèze <input type="checkbox"/> Pin
FINITION ⇨	<input type="checkbox"/> Prépeint blanc	<input type="checkbox"/> Egalisateur IFH <input type="checkbox"/> Lazure <input type="checkbox"/> RAL ⇨ int <input type="text"/> ext <input type="text"/>
MOULURATION ⇨	<input type="checkbox"/> Pente 45° ext_Doucine int	<input type="checkbox"/> Doucine <input type="checkbox"/> Pente 15° <input type="checkbox"/> 1/4 de rond <input type="checkbox"/> Autre (joindre croquis)
TYPE DE COTES ⇨	<input type="checkbox"/> Hors-tout	<input type="checkbox"/> Tableau <input type="checkbox"/> Passage (rénovation)
PETITS BOIS ⇨	<input type="checkbox"/> Collés	<input type="checkbox"/> Mortaisés <input type="checkbox"/> Incorporés <input type="checkbox"/> Collés + fictif
PANNEAUX ⇨	<input type="checkbox"/> Plate bande	<input type="checkbox"/> Table saillante <input type="checkbox"/> Autre (joindre croquis)
		Phonique: db ⇨ <input type="text"/> RW+CTR <input type="checkbox"/> CREDIT D'IMPOT

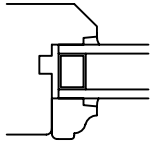
COMMENTAIRES:

Repères	Hauteur A	Largeur B	Hauteur C	Allège	Repères	Hauteur A	Largeur B	Hauteur C	Allège
	Vitrage ⇨					Vitrage ⇨			
Quantité	Tapées persiennes	ET:	Isolation ⇨	Ep:	Quantité	Tapées persiennes	ET:	Isolation ⇨	Ep:
	VMC ⇨	<input type="checkbox"/> 15 m³/h	<input type="checkbox"/> 30 m³/h	<input type="checkbox"/> 45 m³/h		VMC ⇨	<input type="checkbox"/> 15 m³/h	<input type="checkbox"/> 30 m³/h	<input type="checkbox"/> 45 m³/h
Observation / Croquis (vue intérieure)					Observation / Croquis (vue intérieure)				

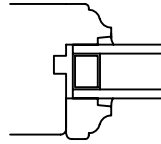
Repères	Hauteur A	Largeur B	Hauteur C	Allège	Repères	Hauteur A	Largeur B	Hauteur C	Allège
	Vitrage ⇨					Vitrage ⇨			
Quantité	Tapées persiennes	ET:	Isolation ⇨	Ep:	Quantité	Tapées persiennes	ET:	Isolation ⇨	Ep:
	VMC ⇨	<input type="checkbox"/> 15 m³/h	<input type="checkbox"/> 30 m³/h	<input type="checkbox"/> 45 m³/h		VMC ⇨	<input type="checkbox"/> 15 m³/h	<input type="checkbox"/> 30 m³/h	<input type="checkbox"/> 45 m³/h
Observation / Croquis (vue intérieure)					Observation / Croquis (vue intérieure)				

MOULURATION

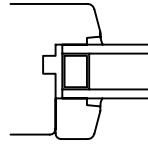
Pente 45° ext / Doucine int



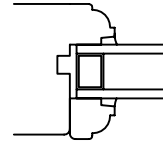
Doucine



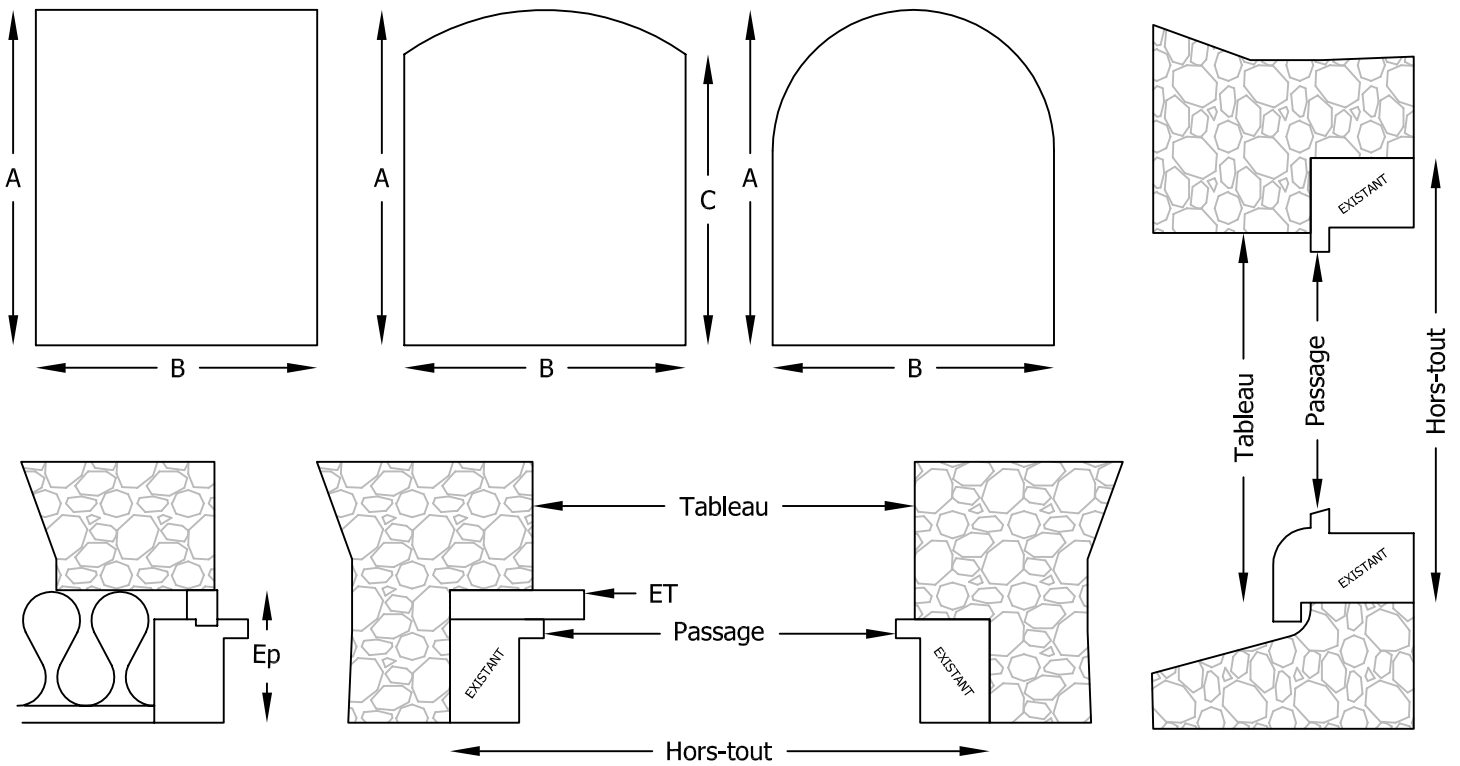
Pente 15°



1/4 de rond

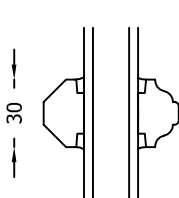


TYPE DE COTES

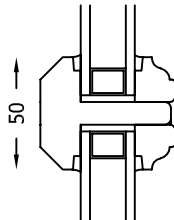


PETITS BOIS

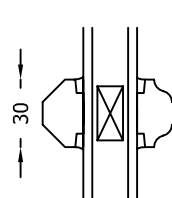
Collés



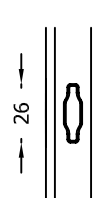
Mortaisés



Collés + fictif



Incorporés



PANNEAUX

Plate bande

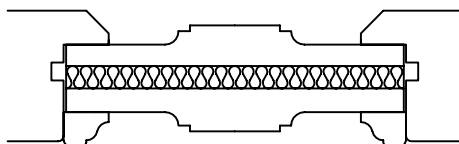


Table saillante

